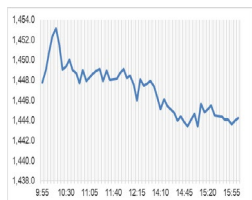


Market Comment

Saravut Tachochavalit, Analyst
TEL : +66 (2) 088-9754
EMAIL : Saravut.ta@rhbgroupp.com

ตลาดให้น้ำหนักเฟดปรับลดอัตราดอกเบี้ยลงในเดือนนี้



Open	1,444.95
High	1,454.32
Low	1,441.68
Closed	1,443.05
Chg.	-4.48
Chg.%	-0.31
Value (mn)	36,161.48
P/E (x)	19.92
P/BV (x)	1.43
Yield (%)	3.15
Market Cap (bn)	17,986.26
Up	162
Down	307
Unchanged	196

SET 50-100 - MAI - Futures Index

	Closed	Chg.	(%)
SET 50	931.80	-2.97	-0.32
SET 100	2,012.34	-6.76	-0.33
S50_Con	933.40	-1.20	-0.13
MAI Index	319.85	-3.43	-1.06

Trading Breakdown: Daily

(Bt,m)	Buy	Sell	Net
Institution	4,049.48	3,226.72	822.56
Proprietary	2,375.42	2,200.83	174.58
Foreign	18,245.61	20,392.56	-2,146.94
Local	11,414.95	10,265.15	1,149.80

Trading Breakdown: Month to Date

(Bt,m)	Buy	Sell	Net
Institution	30,494.46	20,112.53	10,381.93
Proprietary	14,783.03	14,335.22	447.80
Foreign	118,754.24	124,005.70	-5,251.45
Local	71,490.02	77,068.31	-5,578.29

World Markets Index

	Closed	Chg.	(%)
Dow Jones	44,148.56	-99.27	-0.22
NASDAQ	20,034.89	347.65	1.77
FTSE 100	8,301.62	21.26	0.26
Nikkei	39,963.96	591.73	1.50
Hang Seng	20,155.05	-156.23	-0.77

Foreign Exchange Rates

	Closed	Chg.	(%)
Baht (Onshore)	33.82	-0.04	0.13
Yen	152.32	-0.13	0.09
Euro	1.05	0.00	0.07

Commodities

	Closed	Chg.	(%)
Oil: Brent	74.25	0.48	0.64
Oil: Dubai	72.90	0.78	1.08
Oil: Nymex	70.29	1.70	2.48
Gold	2,721.16	2.93	0.11
Zinc	3,092.50	-13.00	-0.42
BDIY Index	1,156.00	-12.00	-1.03

Source: Bloomberg

ตลาดหุ้นสหรัฐฯ ปิดลบ กดดันจากการร่วงลงของหุ้นเฮลธ์แคร์ แต่ดัชนี S&P500 และ Nasdaq ปิดพุ่งขึ้นทะลุระดับ 20,000 จุดเป็นครั้งแรก สหรัฐฯ เปิดเผยข้อมูลเงินเฟ้อเดือนพ.ย. สอดคล้องตลาดคาด ทำให้ DOW JONES, NASDAQ, S&P500 ปิด -0.22%, 1.77%, 0.82%

ตลาดหุ้นยุโรปปิดบวก นักลงทุนคาดว่าเฟดอาจปรับลดอัตราดอกเบี้ยลงในปีหน้า หลังมีการเปิดเผยข้อมูลเงินเฟ้อสหรัฐฯ ตามที่ตลาดคาด ทำให้ DAX, FTSE, CAC40, FTMIB ปิด 0.34%, 0.26%, 0.39%, 0.60%

สัญญาราคาน้ำมันดิบ WTI ส่งมอบเดือนม.ค. เพิ่มขึ้น 1.70 ดอลลาร์ปิดที่ 70.29 ดอลลาร์/บาร์เรล ส่วนสัญญาน้ำมันดิบ Brent ส่งมอบเดือนก.พ. เพิ่มขึ้น 1.33 ดอลลาร์ปิดที่ 73.52 ดอลลาร์/บาร์เรล ได้แรงหนุนจากรายงานข่าวสหภาพยุโรป (EU) ประกาศว่ามาตรการน้ำมันของรัสเซียรอบใหม่ นายเออร์ซูลา ฟอน เดอร์ เลเยน ประธานคณะกรรมาธิการยุโรป (EC) ได้ออกมาสนับสนุนการอนุมัติมาตรการคว่ำบาตรครั้งที่ 15 ต่อกองเรือที่ลักลอบขนส่งน้ำมันของรัสเซียที่ช่วยให้รัสเซียหลีกเลี่ยงการกำหนดเพดานราคาน้ำมันที่ 60 ดอลลาร์/บาร์เรลตามที่กลุ่ม G7 ได้บังคับใช้เพดานดังกล่าวกับการขนส่งน้ำมันทางทะเลของรัสเซียตั้งแต่ปี 2565 นอกจากนี้ยังได้แรงหนุนจากของ EIA ที่ระบุว่า สต็อกน้ำมันดิบรายสัปดาห์ลดลง 1.4 ล้านบาร์เรล มากกว่าที่ตลาดคาดว่าจะลดลง 1 ล้านบาร์เรล

ตลาดหุ้นไทยวานนี้ปรับลงสอดคล้องกับทิศทางตลาดหุ้นภูมิภาค ตลาดหุ้นส่วนใหญ่จะมีแรงจูงใจซื้อขายก่อนการเปิดเผยดัชนีราคาผู้บริโภคสหรัฐฯ (CPI) วานนี้ รวมถึงดัชนีราคาผู้ผลิต (PPI) ในวันนี้ ตลาดให้น้ำหนักการปรับลดอัตราดอกเบี้ยของเฟดในเดือนธ.ค. จะไม่เปลี่ยนแปลง เป็นบวกต่อ sentiment ตลาดหุ้นโลก นอกจากนี้นักลงทุนยังติดตามการประชุมคณะทำงานเศรษฐกิจของจีน เพื่อดูกรอบเป้าหมายเศรษฐกิจในปี 2568 รวมทั้งแผนกระตุ้นเศรษฐกิจจีนรอบใหม่ ตลาดคาดว่าจะออกมาตรการกระตุ้นเศรษฐกิจในปีหน้าทั้งนโยบายการคลัง และนโยบายการเงิน ซึ่งเป็นการกระตุ้นการลงทุนครั้งใหญ่ในรอบ 14 ปี หุ้นไทยมีแรงขายแบงก์ เนื่องจากเรามองว่ามาตรการแก้หนี้ครัวเรือนของรัฐบาล แบงก์ส่วนใหญ่ที่เข้าโครงการระยะสั้นจะต้องรับส่วนขาดทุนไม่มากนักน้อย แต่ระยะกลางจะดีต่อแบงก์ ในขณะที่หุ้นที่ได้ประโยชน์จากการออกมาตรการเศรษฐกิจชุดใหม่ของจีนมีแรงซื้อเก็งกำไร IVL, PTTGC, SCGP ที่ประชุมคณะรัฐมนตรี (ครม.) มีมติอนุมัติมาตรการแก้หนี้รายย่อยและผู้ประกอบการ SMEs รวมทั้งมาตรการช่วยเหลือลูกหนี้กลุ่มเปราะบางอื่น ๆ ของสถาบันการเงินเฉพาะกิจ เพื่อช่วยการแก้หนี้ครัวเรือนด้วยการยกเว้นดอกเบี้ย ตัดเงินต้น โดยมีเงื่อนไขดังต่อไปนี้ 1) สินเชื่อบ้าน/ส่วนบุคคลที่มีที่อยู่อาศัยเป็นหลักประกันไม่เกิน 5 ล้านบาท 2) สินเชื่อเช่าซื้อรถยนต์และ/หรือสินเชื่อจำนำทะเบียนรถยนต์ไม่เกิน 8 แสนบาท 3) สินเชื่อเช่าซื้อรถจักรยานยนต์และ/หรือสินเชื่อจำนำทะเบียนรถจักรยานยนต์ไม่เกิน 5 แสนบาท 4) สินเชื่อธุรกิจสำหรับผู้ประกอบการ SMEs ที่มีสถานะเป็นบุคคลธรรมดาและนิติบุคคลไม่เกิน 5 ล้านบาท โดยจะมีการชั่งเหลื่อมลดภาระการผ่อนชำระค่างวด 3 ปี ปีที่ 1, 2 และ 3 จะชำระค่างวดร้อยละ 50, 70 และ 90 ตามลำดับ เรายังมองว่าแบงก์ในกลุ่มแรกที่จะได้ประโยชน์ TTB, KKP, TISCO แนวโน้มตลาดหุ้นไทยวันนี้คาดว่าแกว่ง ค่าเงินบาทอ่อนค่าที่ 33.87 บาท/ดอลลาร์ นักลงทุนต่างชาติซื้อสุทธิตราสารหนี้ไทย 1.7 พันล้านบาท ขายสุทธิในตลาดหุ้นไทย 2.1 พันล้านบาท มีสถานะ long ใน SET50 Index Futures 2.1 หมื่นสัญญา ตลาดหุ้นในภูมิภาคเข้าอยู่ในแดนบวกแรงหนุนจากการคาดการณ์ว่าเฟดจะปรับลดอัตราดอกเบี้ยลง 0.25% ในการประชุมสัปดาห์หน้า สัปดาห์นี้ติดตามการประชุมคณะทำงานเศรษฐกิจของจีน เพื่อดูกรอบเป้าหมายเศรษฐกิจในปี 2568 รวมทั้งแผนกระตุ้นเศรษฐกิจจีนรอบใหม่ และน่าเก็งกำไรกลุ่มนิคมฯ AMATA, WHA ที่คาดว่าจะได้ปัจจัยหนุนจากการย้ายฐานการผลิต กลุ่มโรงแรม MINT, ERW และกลุ่มสื่อสาร ADVANC, TRUE

กลยุทธ์การลงทุน

Trading: แนะนำ Trading ในกรอบระหว่าง 1,430-1,470 จุด

Technical Analyzer

Saravut Tachochavalit, Analyst
 TEL : +66 (2) 088 9999 Ext. 9754
 EMAIL : Saravut.ta@rhbgroup.com

SET Index

ไฟท์บังคับ

Figure 1 : SET Index daily chart



Source: RHB, Aspen

SET Index ปิดที่ 1,443.05 จุด -4.48 จุด มูลค่าการซื้อขาย 36,085 ล้านบาท เพิ่มขึ้นเมื่อเทียบกับปริมาณการซื้อขายวันก่อนหน้า โดยนักลงทุนต่างชาติขายสุทธิ 2,147 ล้านบาท และขายสุทธิ 140,577 ล้านบาท YTD

ระยะกลาง : SET Index อยู่ในช่วงสร้างฐานใหม่ หลัง SET ไม่สามารถปิดเหนือระดับ 1,450 จุดในเดือนที่ผ่านมา ในระหว่างเดือนธันวาคมนี้ ลุ้น SET ปิดเหนือ 1,465 จุด เพื่อหวังผลฟื้นตัวขึ้นไปแถว ๆ 1,497 จุด รัฐบาลทำไร สำหรับทิศทางในไตรมาส 1/2568 คาดว่ากรอบของ SET จะอยู่ระหว่าง 1,520-1,387 จุด สัปดาห์นี้คาดว่าแกว่งในกรอบ 1,437-1,460 จุด แนะนำ ลงซื้อ ขึ้นขาย

ระยะสั้น : SET Index ปิดลบ ระหว่างวันปรับตัวลงไปใกล้ระดับ 1,440 จุด วันนี้ถ้าปิดต่ำกว่าระดับ 1,437 จุด แนะนำ ขายออกทิ้งทำไร สั้น ๆ SET น่าจะแกว่งออกด้านข้างในกรอบแถว ๆ 1,437-1,465 จุด รอสัญญาณ Breakout ไม่ต่ำกว่า 1,437 จุด ยังคงหวังผลแถว ๆ 1,450 จุดก่อน

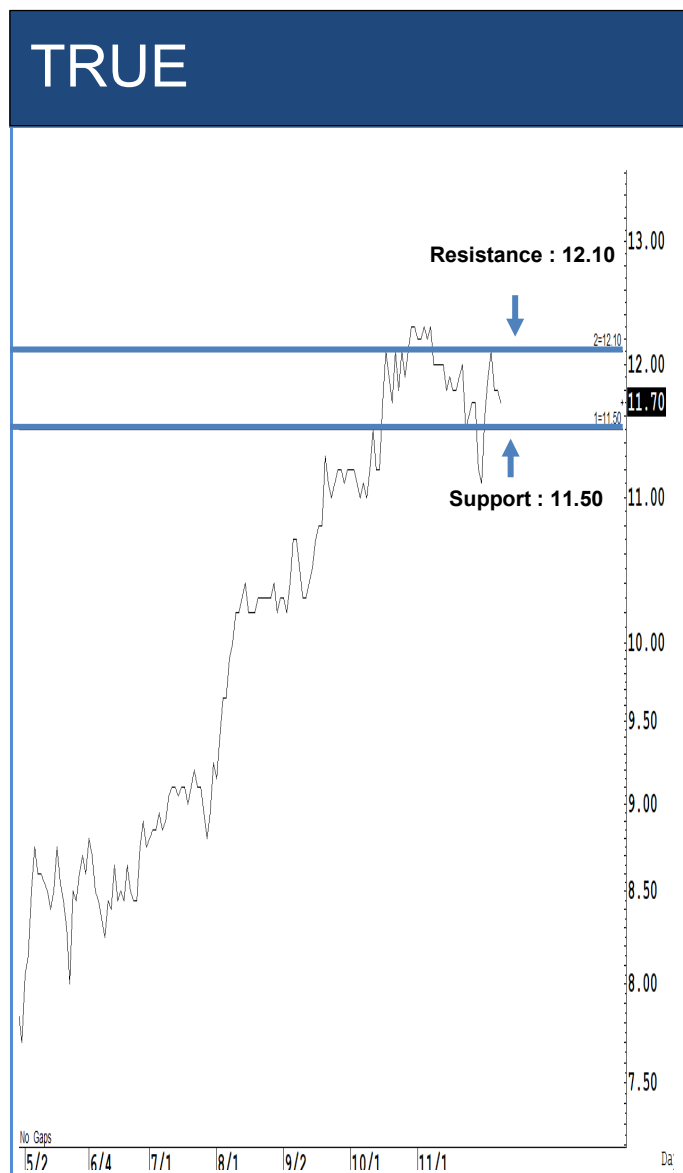
Saravut Tachochavalit, Analyst
 TEL : +66 (2) 088 9999 Ext. 9754
 EMAIL : Saravut.ta@rhbgroup.com

Trading Stocks



Source: RHB, Bloomberg

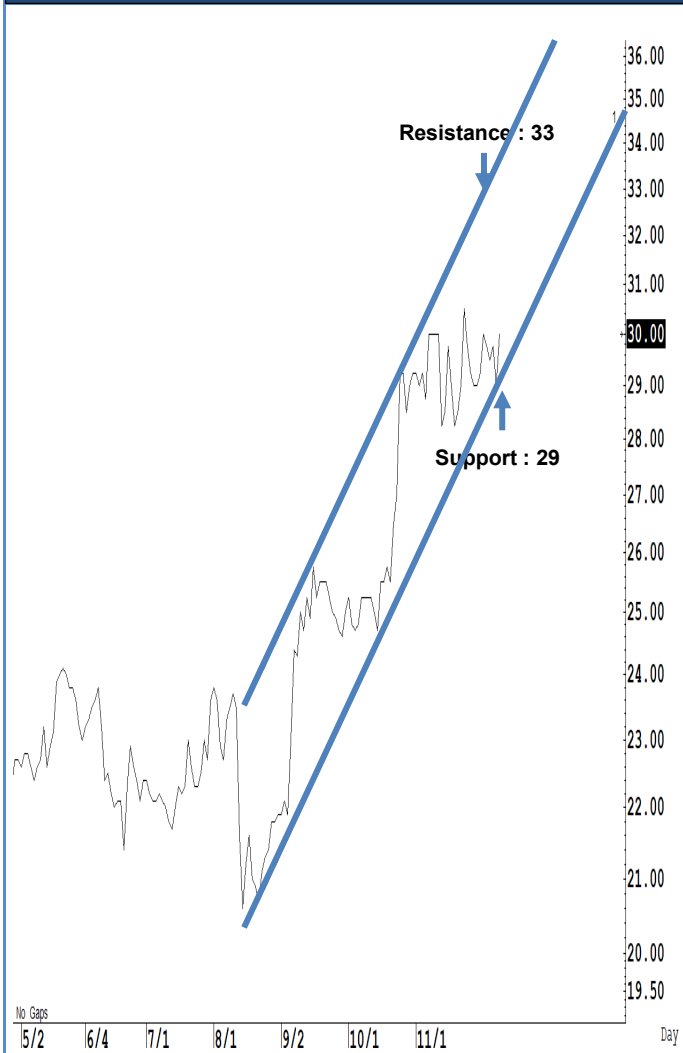
ระยะสั้นแกว่งในกรอบ **sideway** ระหว่าง 285-296 บาท แนะนำ ลงซื้อ ขึ้นขายในกรอบดังกล่าว ส่วนจุดตัดขาดทุนจะอยู่ที่ 283 บาท



Source: RHB, Bloomberg

ระยะสั้นแกว่งในกรอบ **sideway** ระหว่าง 11.50-12.10 บาท แนะนำ ลงซื้อ ขึ้นขายในกรอบดังกล่าว ส่วนจุดตัดขาดทุนจะอยู่ที่ 11.30 บาท

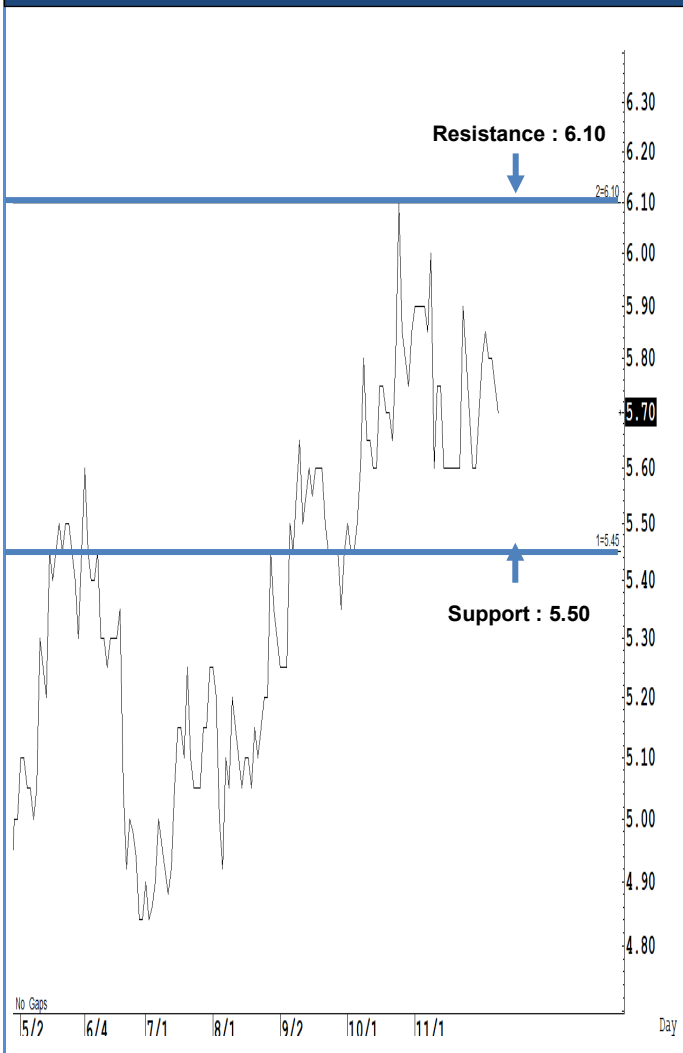
AMATA



Source: RHB, Bloomberg

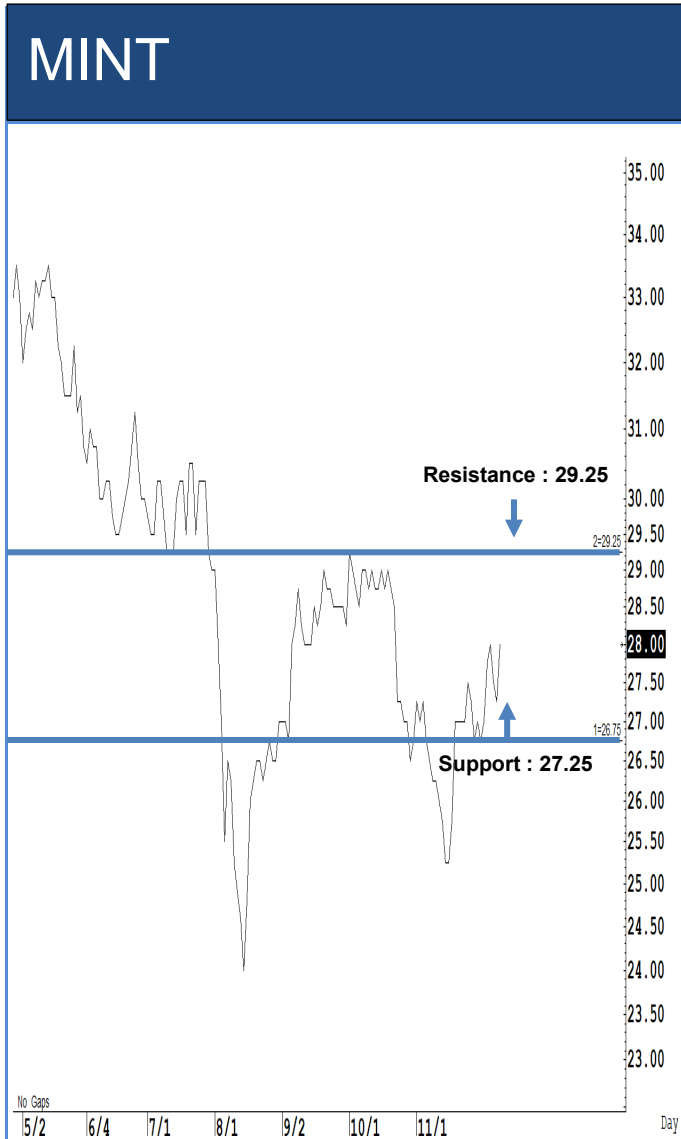
ระยะสั้นแกว่งในกรอบ sideways up ระหว่าง 29-33 บาท แนะนำ ลงซื้อ ขึ้นขายในกรอบดังกล่าว ส่วนจุดตัดขาดทุนจะอยู่ที่ 28.50 บาท

WHA



Source: RHB, Bloomberg

ระยะสั้นแกว่งในกรอบ sideways ระหว่าง 5.50-6.10 บาท แนะนำ ลงซื้อ ขึ้นขายในกรอบดังกล่าว ส่วนจุดตัดขาดทุนจะอยู่ที่ 5.30 บาท



Source: RHB, Bloomberg

Source: RHB, Bloomberg

ระยะสั้นแกว่งในกรอบ **sideway** ระหว่าง 27.25-29.25 บาท แนะนำ ลงซื้อ ขึ้นขาย ในกรอบดังกล่าว ส่วนจุดตัดขาดทุนจะอยู่ที่ 26.75 บาท

ระยะสั้นแกว่งในกรอบ **sideway** ระหว่าง 4-4.36 บาท แนะนำ ลงซื้อ ขึ้นขายในกรอบ ดังกล่าว ส่วนจุดตัดขาดทุนจะอยู่ที่ 3.96 บาท

Key Stock News (ที่มา : สำนักข่าวอิไฟแนนซ์ไทย)

ประเด็นร้อน : Window dressing มาแน่สิ้นเดือนนี้ แต่อาจต้องรอถึงสัปดาห์สุดท้ายของปี และเก็บหุ้นนี้แค่ราคาจลลิก !

โบรกเกอร์ส่วนใหญ่ประเมินสิ้นเดือนนี้ ยังมีโอกาสเกิด Window Dressing รับช่วงเดือน ธ.ค. มักมีเม็ดเงินกองทุนประหยัคภาษีไหลเข้ามาที่สุดราว 1.2 หมื่นล้านบาท แถมนักวิจัยยังเป็นผู้เล่นรายใหม่ด้วย แต่อาจต้องรอถึงสัปดาห์สุดท้ายของปี หรือช่วงดัชนีปรับตัวลงให้ระดับ 1,400 จุด แต่ก็มุมมองดีใจไว้บ้าง หลังเม็ดเงิน LTF ลดลงทุกปี แถมนผลตอบแทน SET ล่าสุดเทียบ Q3/67 และสิ้นปี 66 ยังเป็นบวก จุดความน่าสนใจทำ Window Dressing ได้เช่นกัน แนะนำสะสมหุ้นนี้แค่ราคาจลลิก คาดตกเป็นเป้ากองทุนปลายปีนี้

ก.ล.ต. เตรียมเผยแพร่ยุทธศาสตร์ 3 ปีช่วงเดือนหน้า ส่วนกรม.หลักทรัพย์อิเล็กทรอนิกส์คาดประกาศใช้ไม่เกิน Q2/68

ก.ล.ต. เล็งประกาศเผยแพร่ยุทธศาสตร์ 3 ปี ช่วงปลาย ม.ค.นี้ ซึ่งเร่งสร้างความเชื่อมั่นตลาดทุน-วอลุ่มตลาดเริ่มฟื้น คาดแก้ไขกฎหมายรองรับหลักทรัพย์อิเล็กทรอนิกส์ประกาศใช้ช่วงต้นปี 68 พร้อมแจ้งกรณี "นอก กงสกลาพหลั" เข้ามาเทค EE ยังไม่เข้าข่ายลักษณะบุคคลต้องห้าม

เปิดไผ่ 9 หุ้นโดดเด่น รับ 3 ถิ่นนำลงทุน แนะนำทยอยเก็บเก็งกำไรในภาวะวอลุ่มเบาบาง

ASPS เปิดไผ่ 9 หุ้นพื้นฐานโดดเด่น จาก 3 ถิ่นนำลงทุน ทั้งเชิงเศรษฐกิจจีน - ต้นเข้า SET50 และหุ้นปันผลสูง แนะนำทยอยเก็บซื้อตักเก็งกำไร ท่ามกลางมูลค่าการซื้อขายเบาบางต่อเนื่อง หลังฟันด์โฟลว์ยังชะลอไหลเข้า

"จิตตะ เบลล์" คาดปี 68 หุ้นเงินมาแรง พบพจ.คุณภาพดี-ราคาถูกเทียบ ส่วน SET มองบวกได้แต่ไม่โดดเด่น

บลจ. จิตตะ เบลล์ ระบุปี 68 ลงทุนหุ้นเงินแกร่งสุด หลังจัดที่ยังโตแกร่งมีหุ้นดีราคาถูกให้เลือกมาก ส่วนค่า.และหุ้นไทยปีหน้าดีขึ้นแต่ไม่โดดเด่น หลังไร้ธุรกิจกลุ่มใหม่กระตุ้น มองหุ้นไทยกลุ่มท่องเที่ยว นำสนใจมากที่สุด พร้อมแนะนำแผนลงทุน Jitta Ranking Alpha วิเคราะห์ประเทศที่นำลงทุนในแต่ละปี และเลือก 20 หุ้นดีราคาถูก

จับตาฟุ้งนี้(12 ธ.ค.) ศาลนัดไต่สวนปมเจ้าหน้าที่ THAI ยื่นคัดค้านแผนฟื้นฟูฯ-ตั้ง 2 ตัวแทนจากคลังเป็นผู้บริหารแผน

ศาลล้มละลายกลาง นัดไต่สวนปมเจ้าหน้าที่ THAI ยื่นคัดค้านแก้ไขแผนฟื้นฟูฯ วันฟุ้งนี้(12 ธ.ค.67) กรณีตั้ง 2 ตัวแทนภาคจากกระทรวงการคลัง นั่งผู้บริหารแผน

"แมสเทค ลิงค์" ยื่นฟ้องขาย IPO 79 ล้านหุ้น เข้า SET เป็นทุนหมุนเวียน-ขยายช่องทางการตลาด

"แมสเทค ลิงค์" ยื่นฟ้องขาย IPO จำนวน 79 ล้านหุ้น เข้า SET ใช้เป็นเงินหมุนเวียนขยายผลิตภัณฑ์ด้านวิศวกรรมสำหรับตลาดอนุรักษ์พลังงานและสิ่งแวดล้อม และเงินหมุนเวียนใน Synergy products ของกลุ่มผลิตภัณฑ์ป้องกันอัคคีภัย ตลอดจนขยายช่องทางทางการตลาด

CHO เผย AROGO ยื่นควมรวมกิจการ "บางกอกเทลลิง" ด้วยมูลค่า 300-1,000 ล้านเหรียญ

CHO เผย AROGO ยื่น ก.ล.ต.สหรัฐฯ ขอควมรวมกิจการกับ "บางกอกเทลลิง" ด้วยมูลค่าการควมรวมราว 300 - 1,000 ล้านเหรียญ ก่อนลงนามข้อตกลงภายใน 28 ก.พ. 68

'บ้านปู เน็กซ์' ผนักพันธมิตร"มารูเบนนิ-ฟูโย" ร่วมทุนให้บริการพลังงานไฟฟ้าครบวงจร รับตีมาตรฐานไทย

"บ้านปู เน็กซ์" เดินหน้าธุรกิจอี-โมบิลิตี้ ผนัก "มารูเบนนิ - ฟูโย" จัดตั้งบริษัทร่วมทุน (JV) ให้บริการพลังงานไฟฟ้าเชิงพาณิชย์แบบครบวงจร รองรับความต้องการการยนต์ไฟฟ้าในประเทศไทย

IVF เตรียมแผนนำเงินไอพีโอเปิดสาขาในตะวันออกกลาง-ขยายธุรกิจใหม่ หนุนผลงานโตต่อเนื่อง

IVF เตรียมนำเงิน IPO เปิดสาขาใหม่ตะวันออกกลาง-ลงทุนธุรกิจเกี่ยวเนื่อง เช่น ให้บริการดูแลสุขภาพ หนุนผลงานโตต่อเนื่อง

. IVF เปิดซื้อขายวันแรกที่ 2.70 บาท ลดลง 0.40 บาท หรือ 12.90% จากราคา IPO ที่ 3.10 บาท มูลค่าการซื้อขาย 87 ล้านบาท

. IVF ปิดซื้อขายวันแรกที่ราคา 2.02 บาท ลดลง 1.08 บาท หรือ 34.84% จากราคา IPO ที่ 3.10 บาท มูลค่าการซื้อขาย 534 ล้าน

KTC เปิดแผนปี68 ยกกระดับเป็นองค์กรดิจิทัล -ปันพอร์ตสินเชื่อโต 4-5% -ยอดใช้จ่ายผ่านบัตรโต 10-12%

KTC ประกาศแผนปี68 พร้อมยกระดับเป็นองค์กรดิจิทัลด้วย 4 แนวทางหลัก ลงทุนไอทีเกือบ 1 พันล้านบาท หวังเพิ่มขีดความสามารถในการพัฒนาผลิตภัณฑ์และบริการ เพื่อสร้างประสบการณ์สมาชิกแบบครบวงจร พร้อมขยายฐานสมาชิกให้เติบโตอย่างยั่งยืน ขณะที่ตั้งเป้าพอร์ตสินเชื่อขยายตัว 4-5% คุม NPL ไม่เกิน 2% ส่วนยอดใช้จ่ายผ่านบัตรโต10-12% พร้อมระดมทุนด้วยการออกหุ้นกู้1.5หมื่นล้าน คืนหุ้นกู้เดิม

TTB พัฒนา "อินดี-Yindee" นำ Generative AI มาใช้เป็นแบงก์แรก ช่วยตอบคำถามลูกค้าผ่านโมบายแบงก์กิ้ง

TTB โชว์ความสำเร็จการพัฒนาผู้ช่วยบนมือถือ "อินดี-Yindee" เวอร์ชันใหม่ ถือเป็นธนาคารไทยแห่งแรกที่นำ Generative AI ผ่าน Microsoft Azure OpenAI มาใช้ในการตอบคำถามช่วยเหลือลูกค้าผ่านโมบายแบงก์กิ้ง (Mobile Banking) ยกกระดับประสบการณ์ทางการเงิน เพิ่มความสะดวก-รวดเร็ว ตอบคำถามได้ตลอด 24 ชั่วโมง หลังมีผู้ใช้ตลอด 1 ปี ฟุ้งสูงกว่า 1 ล้านครั้ง

"ชาติศิริ โสภณพนิช" กรรมการผู้จัดการใหญ่ BBL รับรางวัลเกียรติยศ "นักรการเงินแห่งปี 2567"

"ชาติศิริ โสภณพนิช" กรรมการผู้จัดการใหญ่ ธนาคารกรุงเทพ (BBL) รับรางวัลเกียรติยศ "นักรการเงินแห่งปี 2567" วารสารการเงินธนาคาร ชูคุณสมบัติของความเป็นนักรการเงินแห่งปีครบถ้วนทั้งวิสัยทัศน์ก้าวไกลและทันสมัย - มีความซื่อสัตย์ต่อวิชาชีพ - สร้างความเจริญเติบโตให้กับองค์กร - มีความรับผิดชอบต่อสังคม และทำคุณประโยชน์ต่อส่วนรวม

2 ผู้บริหาร TQM เก็บหุ้นเข้าพอร์ต 3 แสนหุ้น มั่นใจพื้นฐานแกร่ง ปี 68 รุกธุรกิจประกันชีวิต

"อัษฎิน -นภัคธันท์ พรรณนิภา" 2 ผู้บริหาร TQM เข้าซื้อหุ้นเพิ่มรวม 300,000 หุ้น เนื่องจากมั่นใจในปัจจัยพื้นฐานธุรกิจ และฐานะการเงินที่แข็งแกร่ง แยมไตรมาส 4/67 ธุรกิจเติบโตต่อเนื่องจากโยชิฮิโร พร้อมวางเป้าปี 68 ลดตลาดประกันชีวิต ตั้งเป้ารับ 2 พันล้านบาท

ANAN แจงอยู่ระหว่างแก้ปัญหาคดี"แอซตัน อโศก" - ยืนยันเตรียมแหล่งทุนพร้อมไถ่ถอนหุ้นกู้ปี 68

ANAN แจงเหตุไม่ตั้งชำระฯ กรณีถูกเจ้าชองร่วมฟ้องชุด "แอซตัน อโศก" ยืนยันคดีคุ้มครองผู้บริโภค เรียกค่าเสียหาย 2,301 ล้านบาท เนื่องจากอยู่ระหว่างพิจารณาหาแนวทางที่เหมาะสมกับหน่วยงานภาครัฐ ในการแก้ปัญหาทางเข้า-ออก โครงการ จึงไม่สามารถประเมินผลกระทบที่เกิดขึ้นได้ ส่วนปี 68 ยืนยันเตรียมวงเงินกู้สถาบันการเงิน-เตรียมออกหุ้นกู้ชุดใหม่ เพื่อไถ่ถอนหุ้นกู้ 3 รุ่นที่ครบไถ่ถอนรวม 5,264.10 ล้านบาท

SAWAD-SCAP ยันธุรกิจไม่สะดุด หลัง"วิจิต พยุนาวีชัย"ลาออกจากเรื่องส่วนตัว เร่งสรรหาบุคคลรับตำแหน่งแทน

SAWAD และ SCAP ยืนยันธุรกิจยังดำเนินต่อไปโดยไม่มีสะดุด หลัง "วิจิต พยุนาวีชัย" ยื่นขอลาออกทุกตำแหน่ง มีผลตั้ง 9 ธ.ค. 67 ยืนยันกระแสข่าวเป็นเรื่องส่วนตัว ไม่เกี่ยวข้องกับธุรกิจ พร้อมเดินหน้ารื้อสรรหาบุคคลที่เหมาะสมเข้าดำรงตำแหน่งแทน

OR แยมปี 68 มีดีใหญ่อยู่อีก 2-3 ราย วางแนวคิด "RISE OR" เดินหน้าสู่ผู้นำ Mobility-Lifestyle

OR คาดปี 68 เป็นปีแห่งการลงทุน เล็งลงทุนใหญ่ในธุรกิจ Lifestyle - แยมเจรจาดีล M&A ขนาดใหญ่อยู่ 2-3 ราย ชูแนวคิด RISE OR ที่วางรากฐานองค์กรที่แข็งแกร่ง ผ่านการพัฒนาดิจิทัล และระบบนิเวศธุรกิจของ OR ที่หลากหลาย การเป็นผู้นำด้าน Mobility ธุรกิจ Lifestyle และการขยายฐานธุรกิจสู่ต่างประเทศ พร้อมผลักดันและส่งต่อวิสัยทัศน์ "Empowering All toward Inclusive Growth" สู่บทใหม่แห่งการเติบโตอย่างยั่งยืน

รัฐบาล เปิดโครงการ "คุณสู้-เราช่วย" อุ่มลูกหนี้ 2 ล้านราย - ลดเงินนำส่ง FIDF ให้แบ่งกฟานิชย์

"คลัง" ผนัก แบงก์ชาติ แบงก์รัฐ-เอกชน ออกโครงการ "คุณสู้-เราช่วย" ผ่าน 2 มาตรการ จ่ายตรง คงทรัพย์ และ จ่าย บิต จบ อุ่มลูกหนี้เฉียด 2 ล้านราย วงเงินเกือบ 9 แสนล้านบาท ฟากแบงก์รัฐเตรียมแผนออกมาตรารช่วยเหลืออีกแรง ตั้งเป้าลดหนี้ครัวเรือนต่ำกว่า 80%

ข้อมูลธุรกรรมขายชอร์ต (Short Sales)

หลักทรัพย์	---ปริมาณหุ้นที่ขายชอร์ต (หุ้น)---			---มูลค่าการขายชอร์ต (บาท)---			----ปริมาณการขายชอร์ตที่ยังไม่ได้ซื้อคืน (หุ้น) ณ วันที่ 11/12/2567---			
	Local	NVDR	ทั้งหมด	Local	NVDR	ทั้งหมด	Local	NVDR	ทั้งหมด	%
TTB	3,093,200	3,093,000	6,186,200	5,681,131	5,662,309	11,343,440	153,359,300	267,101,400	420,460,700	0.43
IRPC	675,400	254,500	929,900	933,238	352,044	1,285,282	57,533,000	173,843,700	231,376,700	1.13
AWC	462,100	1,019,200	1,481,300	1,714,302	3,785,296	5,499,598	43,910,400	141,949,520	185,859,920	0.58
BEM	712,100	1,897,700	2,609,800	5,282,535	14,042,985	19,325,520	9,825,800	174,051,596	183,877,396	1.2
BTS	857,000	374,000	1,231,000	4,945,525	2,169,200	7,114,725	15,997,200	146,256,422	162,253,622	1.01
WHA	926,200	8,800	935,000	5,279,340	50,160	5,329,500	98,038,200	63,091,500	161,129,700	1.08
HMPRO	375,400	913,500	1,288,900	3,671,735	8,928,575	12,600,310	5,481,900	118,517,100	123,999,000	0.94
BANPU	507,100	801,000	1,308,100	2,890,480	4,566,760	7,457,240	23,460,600	89,115,266	112,575,866	1.12
AOT	175,100	111,800	286,900	10,710,900	6,880,200	17,591,100	8,866,900	96,719,400	105,586,300	0.74
PTT	433,200	574,000	1,007,200	14,057,400	18,650,275	32,707,675	7,363,400	70,153,000	77,516,400	0.27
SIRI	1,099,700	100,500	1,200,200	2,001,454	182,910	2,184,364	14,337,600	61,343,600	75,681,200	0.44
LH	544,500	90,000	634,500	2,913,175	481,500	3,394,675	24,151,000	50,083,198	74,234,198	0.62
JAS	-	-	-	-	-	-	5,302,957	66,879,742	72,182,699	0.84
SPRC	1,224,900	782,500	2,007,400	8,590,485	5,512,930	14,103,415	6,291,900	65,459,883	71,751,783	1.65
GULF	249,900	1,234,800	1,484,700	15,953,650	77,557,250	93,510,900	6,441,300	62,227,500	68,668,800	0.59
BDMS	1,294,800	612,300	1,907,100	32,693,700	15,460,575	48,154,275	6,767,400	57,925,600	64,693,000	0.41
MINT	278,400	1,278,100	1,556,500	7,745,050	35,642,750	43,387,800	2,732,900	57,381,332	60,114,232	1.06
PTTGC	531,100	581,900	1,113,000	13,389,875	14,676,840	28,066,715	8,051,400	50,490,800	58,542,200	1.3
OR	110,800	289,000	399,800	1,570,120	4,088,880	5,659,000	15,424,600	39,980,700	55,405,300	0.46
CPALL	810,200	203,500	1,013,700	51,074,575	12,784,600	63,859,175	1,862,800	52,599,553	54,462,353	0.61
KTB	1,538,800	321,900	1,860,700	32,433,720	6,775,670	39,209,390	6,693,600	47,236,100	53,929,700	0.39
VGI	665,800	504,900	1,170,700	1,894,306	1,467,108	3,361,414	18,280,600	34,878,639	53,159,239	0.27
QH	687,600	240,000	927,600	1,267,322	441,600	1,708,922	6,164,100	43,770,499	49,934,599	0.47
CHG	825,900	30,700	856,600	2,203,184	82,178	2,285,362	17,991,200	29,573,790	47,564,990	0.43
TOP	158,800	19,600	178,400	6,102,175	751,450	6,853,625	10,766,100	35,600,546	46,366,646	2.08
EA	-	-	-	-	-	-	3,366,300	41,347,200	44,713,500	1.2
SUPER	-	-	-	-	-	-	6,193,600	38,020,600	44,214,200	0.16
CRC	82,100	339,300	421,400	2,844,400	11,673,900	14,518,300	4,022,900	36,009,826	40,032,726	0.66
DELTA	-	129,400	129,400	-	19,551,900	19,551,900	5,059,300	31,840,100	36,899,400	0.3
GLOBAL	171,500	158,900	330,400	2,699,850	2,505,610	5,205,460	11,448,500	24,599,210	36,047,710	0.69
PTTEP	130,900	349,800	480,700	16,499,300	44,074,100	60,573,400	936,400	34,336,700	35,273,100	0.89
CPF	155,900	107,700	263,600	3,745,310	2,574,940	6,320,250	2,434,500	32,712,700	35,147,200	0.42
OSP	233,200	10,000	243,200	5,095,010	219,000	5,314,010	8,584,300	23,802,600	32,386,900	1.08
BJC	67,600	43,900	111,500	1,656,640	1,075,550	2,732,190	25,633,200	5,956,100	31,589,300	0.79
BGRIM	408,900	74,300	483,200	8,815,770	1,597,450	10,413,220	12,806,600	17,507,700	30,314,300	1.16
THANI	44,500	114,200	158,700	75,626	192,304	267,930	458,300	29,084,785	29,543,085	0.47
BCH	1,141,100	266,600	1,407,700	19,435,470	4,550,280	23,985,750	13,386,200	16,139,103	29,525,303	1.18
KCE	434,800	166,000	600,800	10,433,080	4,007,170	14,440,250	12,199,800	16,886,401	29,086,201	2.46
IVL	766,100	-	766,100	19,981,725	-	19,981,725	5,764,400	21,446,500	27,210,900	0.48

Source: SETSMART

ข้อมูลแบบรายงานการเปลี่ยนแปลงการถือหลักทรัพย์และสัญญาซื้อขายล่วงหน้าของผู้บริหาร (แบบ 59) (Change of Management Holdings)

ชื่อบริษัท	ชื่อผู้บริหาร	ความสัมพันธ์	ประเภทหลักทรัพย์	วันที่ได้มา/ จำหน่าย	จำนวน	ราคา	วิธีการได้มา/ จำหน่าย
AIMIRT	นาย ธนาเดช โอภาสยานนท์	ผู้รายงาน	หน่วยทรัสต์	11/12/2567	100,000	10.6	ขาย
TATG	นาย ควรุฑ หฤทัย	ผู้รายงาน	หุ้นสามัญ	09/12/2567	100,000	1.23	ซื้อ
BLC	นาย สุวิทย์ งามภูพันธ์	ผู้รายงาน	หุ้นสามัญ	09/12/2567	66,400	5.09	ซื้อ
BLC	นาย สุวิทย์ งามภูพันธ์	ผู้รายงาน	หุ้นสามัญ	09/12/2567	366,400	5.04	ขาย
BGT	นาย นพดล ธรรมวัฒน์	ผู้รายงาน	หุ้นสามัญ	09/12/2567	27,300	0.52	ซื้อ
PEACE	นางสาว พิรชา ศิริโสภณา	ผู้รายงาน	หุ้นสามัญ	09/12/2567	15,000	2.55	ซื้อ
RPH	นาย ธีระวัฒน์ ศรีนัครินทร์	ผู้รายงาน	หุ้นสามัญ	11/12/2567	1,000,000	5.15	ซื้อ
RS	นาย สุรัชย์ เชนสุโชติศักดิ์	ผู้รายงาน	Single Stock Future ที่มี การซื้อขายใน TFEX	09/12/2567	736	5.56	ซื้อ
IP	นาย ตฤณวรรณ ธนิตนธิพันธ์	ผู้รายงาน	หุ้นสามัญ	28/11/2567	20,000	3.51	ซื้อ
IP	นาย ตฤณวรรณ ธนิตนธิพันธ์	ผู้รายงาน	หุ้นสามัญ	09/12/2567	26,000	3.41	ซื้อ

Source: www.sec.or.th หมายเหตุ : * กรณีที่บริษัทที่มีผู้บริหารเป็นคู่สมรสกัน ถ้ามีการซื้อขายหลักทรัพย์ คู่สมรสทั้ง 2 คน จะมีหน้าที่ต้องรายงาน ซึ่งจะให้เกิดการแสดงผลการ
ซ้ำซ้อนกัน เช่น นาย A และนาง B เป็นคู่สมรสกันและเป็นผู้บริหารของ บมจ. AB ทั้งคู่ ถ้านาย A ซื้อหุ้น AB 1 รายการ การแสดงผลข้อมูลจะเป็น 2 รายการดังนี้ รายการที่ 1 นาย A
ผู้จัดทำ ซื้อหุ้น รายการที่ 2 นาง B คู่สมรส ซื้อหุ้น จึงขอให้ใช้ข้อมูลด้วยความระมัดระวัง

แบบรายงานการได้มาหรือจำหน่ายหลักทรัพย์ของกิจการ (แบบ 246-2) (Corporate Share Trade)

หลักทรัพย์	ชื่อผู้ได้มา/จำหน่าย	วิธีการ	ประเภท หลักทรัพย์	% ก่อน ได้มา/ จำหน่าย	% ได้มา/ จำหน่าย	% หลัง ได้มา/ จำหน่าย	วันที่ได้มา/ จำหน่าย	% ก่อน ได้มา/ จำหน่าย (กลุ่ม)	% ได้มา/ จำหน่าย (กลุ่ม)	% หลัง ได้มา/ จำหน่าย (กลุ่ม)
DPAIN	บริษัท หลักทรัพย์จัดการ กองทุนรวมบัวหลวง จำกัด	จำหน่าย	หุ้น	11.079	2.6812	8.3977	09/12/2567	11.079	2.6812	8.3977
PACO	นาย สมชาย เลิศขจรกิตติ	จำหน่าย	หุ้น	22.9033	3.15	19.7533	06/12/2567	22.9033	3.15	19.7533
RPH	บริษัท ธนบุรี เฮลท์แคร์ กรุ๊ป จำกัด (มหาชน)	จำหน่าย	หุ้น	6.8269	2.3681	4.4588	06/12/2567	6.8269	2.3681	4.4588
VGI	โอปัส - ชาร์เตอร์ด อิชชูแอน เซสส์ จำกัด (มหาชน)	ได้มา	หุ้น	0	11.1111	11.1111	03/12/2567	0	11.1111	11.1111

Source: www.sec.or.th

- หุ้น** หมายถึง หุ้นสามัญหรือหุ้นบริษัทรักษาหรือใบแสดงสิทธิในผลประโยชน์ที่เกิดจากหลักทรัพย์อ้างอิงไทย (DR) หลักทรัพย์แปลงสภาพ หมายถึง ใบสำคัญแสดงสิทธิที่จะซื้อหุ้นสามัญ หุ้นกู้แปลงสภาพ หรือหลักทรัพย์อื่นที่อาจแปลงสภาพได้
 - กรณีที่มีการรายงานเป็นกลุ่ม ชื่อผู้ได้มา/จำหน่ายจะแสดงข้อมูลของบุคคลในกลุ่มที่มีการเปลี่ยนแปลง ส่วน % การได้มา/จำหน่าย และ % หลังการได้มา/จำหน่ายจะแสดงตัวเลขของทั้งกลุ่ม และบุคคลตามมาตรา 258 (นิยามตามบุคคลมาตรา 258)
 - ข้อมูลเบื้องต้น** หมายถึง ข้อมูลยังไม่ครบถ้วน และ/หรือ อยู่ระหว่างการสอบทาน
- ฉบับแก้ไข หมายถึง ผู้รายงานยื่นเอกสารชุดใหม่ เพื่อแก้ไขชุดเดิม
- Chain Principle หมายถึง การได้มาหุ้นโดยทางอ้อมและเป็นการได้มาในจำนวนที่ทำให้ผู้ได้มาต้องทำคำเสนอซื้อหลักทรัพย์ทั้งหมดของกิจการ

กำหนดการประชุมคณะกรรมการนโยบายการเงิน (กนง.) ประจำปี 2567

ครั้งที่	วันแถลงผลการประชุม กนง.
1	พุธที่ 7 ก.พ.2567 (คงอัตราดอกเบี้ย 2.50% ต่อปี) มติ 5:2 เสียง
2	พุธที่ 10 เม.ย.2567 (คงอัตราดอกเบี้ย 2.50% ต่อปี) มติ 5:2 เสียง
3	พุธที่ 12 มิ.ย.2567 (คงอัตราดอกเบี้ย 2.50% ต่อปี) มติ 6:1 เสียง
4	พุธที่ 21 ส.ค.2567 (คงอัตราดอกเบี้ย 2.50% ต่อปี) มติ 6:1 เสียง
5	พุธที่ 16 ต.ค.2567 (ลดอัตราดอกเบี้ย 0.25 ต่อปี จาก 2.50% เป็น 2.25%) มติ 5:2 เสียง
6	พุธที่ 18 ธ.ค.2567

ที่มา : ธนาคารแห่งประเทศไทย

Foreign Portfolio Investment

(Unit: US\$ Mn)

Country	Date	Daily	WTD	MTD	QTD	YTD	12M	YoY
Thailand	04/12/2024	(22.3)	6.7	6.7	(1,237.0)	(3,817.7)	(3,826.6)	1,108.7
Thailand	11/12/2024	(63.4)	(115.2)	(155.0)	(1,398.7)	(3,979.4)	(3,801.6)	1,318.8
Japan	06/12/2024		3,215.3	3,215.3	14,775.6	11,989.9	3,022.6	(33,368.7)
Indonesia	11/12/2024	31.0	55.1	121.8	(1,660.4)	1,588.8	2,268.2	3,631.8
S. Korea	12/12/2024	(53.7)	146.9	(10.9)	(6,617.1)	3,945.1	6,327.9	(910.5)
Vietnam	11/12/2024	(8.2)	(32.6)	(39.1)	(902.9)	(3,128.1)	(3,283.3)	(2,797.1)
Sri Lanka	11/12/2024	(1.4)	(1.0)	(4.3)	(16.2)	(35.4)	(38.1)	(73.7)
Malaysia	11/12/2024	(61.6)	(109.3)	(280.4)	(1,391.6)	(585.5)	(458.0)	262.1
Philippines	11/12/2024	(8.5)	12.5	(20.1)	(347.5)	(325.3)	(330.8)	553.5
India	10/12/2024	220.0	290.8	3,201.1	(9,907.7)	1,126.0	5,244.9	(11,927.7)

Source: Bloomberg

ข้อมูลต่างชาติซื้อขาย NVDR

(ณ วันที่ 11 ธ.ค..67)

5 อันดับจากจำนวนหุ้นที่ซื้อสุทธิ (Net Buy)

ชื่อหลักทรัพย์	ซื้อ (ล้านบาท)	ขาย (ล้านบาท)	รวม (ล้านบาท)	สุทธิ (ล้านบาท)	มูลค่าการซื้อ ขายทั้งหมด (ล้านบาท)	สัดส่วนการซื้อขาย ผ่าน NVDR (%)
CPALL	344.07	134.45	478.52	209.63	1,098.24	21.79
PTT	548.71	345.14	893.85	203.56	1,088.82	41.05
CCET	222.63	48.14	270.76	174.49	917.22	14.76
AOT	298.82	139.24	438.06	159.59	797.37	27.47
SCC	362.14	219.86	582	142.28	1,242.69	23.42

5 อันดับจากจำนวนหุ้นที่ขายสุทธิ (Net Sell)

ชื่อหลักทรัพย์	ซื้อ (ล้านบาท)	ขาย (ล้านบาท)	รวม (ล้านบาท)	สุทธิ (ล้านบาท)	มูลค่าการซื้อ ขายทั้งหมด (ล้านบาท)	สัดส่วนการซื้อขาย ผ่าน NVDR (%)
ADVANC	290.41	667.51	957.92	-377.1	1,913.62	25.03
GULF	410.96	609.99	1,020.94	-199.03	2,074.97	24.6
BDMS	295.55	463.88	759.43	-168.34	881.37	43.08
BBL	103.68	260.09	363.76	-156.41	767.77	23.69
PTTEP	234.66	354.45	589.11	-119.79	845.95	34.82

Source: www.settrade.com

Economic Calendars – Thailand

Date Time	Event	Period	Survey	Actual	Prior	Revised
12/12/2024 10:45	Consumer Confidence Economic	Nov	--	--	49.6	--
12/12/2024 10:45	Consumer Confidence	Nov	--	--	56	--
12/13/2024 14:30	Gross International Reserves	Dec-06	--	--	\$237.5b	--
12/13/2024 14:30	Forward Contracts	Dec-06	--	--	\$27.0b	--
12/18/2024 14:00	BoT Benchmark Interest Rate	Dec-18	2.25%	--	2.25%	--
12/20/2024 14:30	Gross International Reserves	Dec-13	--	--	--	--
12/20/2024 14:30	Forward Contracts	Dec-13	--	--	--	--
12/23/2024 12/27	Car Sales	Nov	--	--	37691	37584
12/24/2024 12/30	Customs Exports YoY	Nov	--	--	14.60%	--
12/24/2024 12/30	Customs Imports YoY	Nov	--	--	15.90%	--
12/24/2024 12/30	Customs Trade Balance	Nov	--	--	-\$794m	--
12/26/2024 12/30	Mfg Production Index ISIC NSA YoY	Nov	--	--	-0.91%	--
12/26/2024 12/30	Capacity Utilization ISIC	Nov	--	--	57.75	--
12/27/2024 14:00	BoP Current Account Balance	Nov	--	--	\$700m	--
12/27/2024 14:30	Gross International Reserves	Dec-20	--	--	--	--
12/27/2024 14:30	Forward Contracts	Dec-20	--	--	--	--
12/27/2024 14:30	Exports YoY	Nov	--	--	14.20%	--
12/27/2024 14:30	Exports	Nov	--	--	\$26894m	--
12/27/2024 14:30	Imports YoY	Nov	--	--	17.10%	--
12/27/2024 14:30	Imports	Nov	--	--	\$25447m	--
12/27/2024 14:30	Trade Balance	Nov	--	--	\$1446m	--
12/27/2024 14:30	BoP Overall Balance	Nov	--	--	-\$259m	--
01/02/2025 07:30	S&P Global Thailand PMI Mfg	Dec F	--	--	50.2	--
01/02/2025 14:30	Business Sentiment Index	Dec	--	--	49.3	--
01/03/2025 14:30	Gross International Reserves	Dec-27	--	--	--	--
01/03/2025 14:30	Forward Contracts	Dec-27	--	--	--	--
01/06/2025 10:30	CPI YoY	Dec	--	--	0.95%	--
01/06/2025 10:30	CPI NSA MoM	Dec	--	--	-0.13%	--
01/06/2025 10:30	CPI Core YoY	Dec	--	--	0.80%	--
01/07/2025 01/13	Consumer Confidence Economic	Dec	--	--	--	--
01/07/2025 01/13	Consumer Confidence	Dec	--	--	--	--
01/10/2025 14:30	Forward Contracts	Jan-03	--	--	--	--
01/17/2025 14:30	Forward Contracts	Jan-10	--	--	--	--
01/18/2025 01/24	Car Sales	Dec	--	--	--	--
01/24/2025 14:30	Forward Contracts	Jan-17	--	--	--	--
01/26/2025 01/30	Capacity Utilization ISIC	Dec	--	--	--	--
01/26/2025 01/30	Mfg Production Index ISIC NSA YoY	Dec	--	--	--	--
01/27/2025 01/31	Customs Exports YoY	Dec	--	--	--	--

Source: Bloomberg

RHB Guide to Investment Ratings

Buy: Share price may exceed 10% over the next 12 months

Trading Buy: Share price may exceed 15% over the next 3 months, however longer-term outlook remains uncertain

Neutral: Share price may fall within the range of +/- 10% over the next 12 months

Take Profit: Target price has been attained. Look to accumulate at lower levels

Sell: Share price may fall by more than 10% over the next 12 months

Not Rated: Stock is not within regular research coverage

Investment Research Disclaimers

RHB has issued this report for information purposes only. This report is intended for circulation amongst RHB and its affiliates' clients generally or such persons as may be deemed eligible by RHB to receive this report and does not have regard to the specific investment objectives, financial situation and the particular needs of any specific person who may receive this report. This report is not intended, and should not under any circumstances be construed as, an offer or a solicitation of an offer to buy or sell the securities referred to herein or any related financial instruments.

This report may further consist of, whether in whole or in part, summaries, research, compilations, extracts or analysis that has been prepared by RHB's strategic, joint venture and/or business partners. No representation or warranty (express or implied) is given as to the accuracy or completeness of such information and accordingly investors should make their own informed decisions before relying on the same.

This report is not directed to, or intended for distribution to or use by, any person or entity who is a citizen or resident of or located in any locality, state, country or other jurisdiction where such distribution, publication, availability or use would be contrary to the applicable laws or regulations. By accepting this report, the recipient hereof (i) represents and warrants that it is lawfully able to receive this document under the laws and regulations of the jurisdiction in which it is located or other applicable laws and (ii) acknowledges and agrees to be bound by the limitations contained herein. Any failure to comply with these limitations may constitute a violation of applicable laws.

All the information contained herein is based upon publicly available information and has been obtained from sources that RHB believes to be reliable and correct at the time of issue of this report. However, such sources have not been independently verified by RHB and/or its affiliates and this report does not purport to contain all information that a prospective investor may require. The opinions expressed herein are RHB's present opinions only and are subject to change without prior notice. RHB is not under any obligation to update or keep current the information and opinions expressed herein or to provide the recipient with access to any additional information. Consequently, RHB does not guarantee, represent or warrant, expressly or impliedly, as to the adequacy, accuracy, reliability, fairness or completeness of the information and opinion contained in this report. Neither RHB (including its officers, directors, associates, connected parties, and/or employees) nor does any of its agents accept any liability for any direct, indirect or consequential losses, loss of profits and/or damages that may arise from the use or reliance of this research report and/or further communications given in relation to this report. Any such responsibility or liability is hereby expressly disclaimed.

Whilst every effort is made to ensure that statement of facts made in this report are accurate, all estimates, projections, forecasts, expressions of opinion and other subjective judgments contained in this report are based on assumptions considered to be reasonable and must not be construed as a representation that the matters referred to therein will occur. Different assumptions by RHB or any other source may yield substantially different results and recommendations contained on one type of research product may differ from recommendations contained in other types of research. The performance of currencies may affect the value of, or income from, the securities or any other financial instruments referenced in this report. Holders of depositary receipts backed by the securities discussed in this report assume currency risk. Past performance is not a guide to future performance. Income from investments may fluctuate. The price or value of the investments to which this report relates, either directly or indirectly, may fall or rise against the interest of investors.

This report may contain comments, estimates, projections, forecasts and expressions of opinion relating to macroeconomic research published by RHB economists of which should not be considered as investment ratings/advice and/or a recommendation by such economists on any securities discussed in this report.

This report does not purport to be comprehensive or to contain all the information that a prospective investor may need in order to make an investment decision. The recipient of this report is making its own independent assessment and decisions regarding any securities or financial instruments referenced herein. Any investment discussed or recommended in this report may be unsuitable for an investor depending on the investor's specific investment objectives and financial position. The material in this report is general information intended for recipients who understand the risks of investing in financial instruments. This report does not take into account whether an investment or course of action and any associated risks are suitable for the recipient. Any recommendations contained in this report must therefore not be relied upon as investment advice based on the recipient's personal circumstances. Investors should make their own independent evaluation of the information contained herein, consider their own investment objective, financial situation and particular needs and seek their own financial, business, legal, tax and other advice regarding the appropriateness of investing in any securities or the investment strategies discussed or recommended in this report.

This report may contain forward-looking statements which are often but not always identified by the use of words such as "believe", "estimate", "intend" and "expect" and statements that an event or result "may", "will" or "might" occur or be achieved and other similar expressions.

Such forward-looking statements are based on assumptions made and information currently available to RHB and are subject to known and unknown risks, uncertainties and other factors which may cause the actual results, performance or achievement to be materially different from any future results, performance or achievement, expressed or implied by such forward-looking statements. Caution should be taken with respect to such statements and recipients of this report should not place undue reliance on any such forward-looking statements. RHB expressly disclaims any obligation to update or revise any forward-looking statements, whether as a result of new information, future events or circumstances after the date of this publication or to reflect the occurrence of unanticipated event

The use of any website to access this report electronically is done at the recipient's own risk, and it is the recipient's sole responsibility to take precautions to ensure that it is free from viruses or other items of a destructive nature. This report may also provide the addresses of, or contain hyperlinks to, websites. RHB takes no responsibility for the content contained therein. Such addresses or hyperlinks (including addresses or hyperlinks to RHB own website material) are provided solely for the recipient's convenience. The information and the content of the linked site do not in any way form part of this report. Accessing such website or following such link through the report or RHB website shall be at the recipient's own risk.

This report may contain information obtained from third parties. Third party content providers do not guarantee the accuracy, completeness, timeliness or availability of any information and are not responsible for any errors or omissions (negligent or otherwise), regardless of the cause, or for the results obtained from the use of such content. Third party content providers give no express or implied warranties, including, but not limited to, any warranties of merchantability or fitness for a particular purpose or use. Third party content providers shall not be liable for any direct, indirect, incidental, exemplary, compensatory, punitive, special or consequential damages, costs, expenses, legal fees, or losses (including lost income or profits and opportunity costs) in connection with any use of their content.

The research analysts responsible for the production of this report hereby certifies that the views expressed herein accurately and exclusively reflect his or her personal views and opinions about any and all of the issuers or securities analysed in this report and were prepared independently and autonomously. The research analysts that authored this report are precluded by RHB in all circumstances from trading in the securities or other financial instruments referenced in the report, or from having an interest in the company(ies) that they cover.

The contents of this report is strictly confidential and may not be copied, reproduced, published, distributed, transmitted or passed, in whole or in part, to any other person without the prior express written consent of RHB and/or its affiliates. This report has been delivered to RHB and its affiliates' clients for information purposes only and upon the express understanding that such parties will use it only for the purposes set forth above. By electing to view or accepting a copy of this report, the recipients have agreed that they will not print, copy, videotape, record, hyperlink, download, or otherwise attempt to reproduce or re-transmit (in any form including hard copy or electronic distribution format) the contents of this report. RHB and/or its affiliates accepts no liability whatsoever for the actions of third parties in this respect.

The contents of this report are subject to copyright. Please refer to Restrictions on Distribution below for information regarding the distributors of this report. Recipients must not reproduce or disseminate any content or findings of this report without the express permission of RHB and the distributors.

The securities mentioned in this publication may not be eligible for sale in some states or countries or certain categories of investors. The recipient of this report should have regard to the laws of the recipient's place of domicile when contemplating transactions in the securities or other financial instruments referred to herein. The securities discussed in this report may not have been registered in such jurisdiction. Without prejudice to the foregoing, the recipient is to note that additional disclaimers, warnings or qualifications may apply based on geographical location of the person or entity receiving this report.

The term "RHB" shall denote, where appropriate, the relevant entity distributing or disseminating the report in the particular jurisdiction referenced below, or, in every other case, RHB Investment Bank Berhad and its affiliates, subsidiaries and related companies.

RESTRICTIONS ON DISTRIBUTION

Malaysia

This report is issued and distributed in Malaysia by RHB Investment Bank Bhd. The views and opinions in this report are our own as of the date hereof and is subject to change. If the Financial Services and Markets Act of the United Kingdom or the rules of the Financial Conduct Authority apply to a recipient, our obligations owed to such recipient therein are unaffected. RHB Investment Bank Bhd has no obligation to update its opinion or the information in this report.

Thailand

This report is issued and distributed in the Kingdom of Thailand by RHB Securities (Thailand) PCL, a licensed securities company that is authorised by the Ministry of Finance, regulated by the Securities and Exchange Commission of Thailand and is a member of the Stock Exchange of Thailand. The Thai Institute of Directors Association has disclosed the Corporate Governance Report of Thai Listed Companies made pursuant to the policy of the Securities and Exchange Commission of Thailand. RHB Securities (Thailand) PCL does not endorse, confirm nor certify the result of the Corporate Governance Report of Thai Listed Companies.

Indonesia

This report is issued and distributed in Indonesia by PT RHB Sekuritas Indonesia. This research does not constitute an offering document and it should not be construed as an offer of securities in Indonesia. Any securities offered or sold, directly or indirectly, in Indonesia or to any Indonesian citizen or corporation (wherever located) or to any Indonesian resident in a manner which constitutes a public offering under Indonesian laws and regulations must comply with the prevailing Indonesian laws and regulations.

Singapore

This report is issued and distributed in Singapore by RHB Bank Berhad (Singapore branch) which is a holder of a full bank licence and an exempt capital markets services licence and financial adviser regulated by the Monetary Authority of Singapore. RHB Bank Berhad (Singapore branch) may distribute reports produced by its respective foreign entities, affiliates or other foreign research houses pursuant to an arrangement under Regulation 32C of the Financial Advisers Regulations. Where the report is distributed in Singapore to a person who is not an Accredited Investor, Expert Investor or an Institutional Investor, RHB Bank Berhad (Singapore branch) accepts legal responsibility for the contents of the report to such persons only to the extent required by law. Singapore recipients should contact RHB Bank Berhad (Singapore branch) in respect of any matter arising from or in connection with the report.

United States

This report was prepared by RHB is meant for distribution solely and directly to "major" U.S. institutional investors as defined under, and pursuant to, the requirements of Rule 15a-6 under the U.S. Securities and Exchange Act of 1934, as amended (the "Exchange Act") via a registered U.S. broker-dealer as appointed by RHB from time to time. Accordingly, any access to this report via Bursa Marketplace or any other Electronic Services Provider is not intended for any party other than "major" US institutional investors (via a registered U.S broker-dealer), nor shall be deemed as solicitation by RHB in any manner. RHB is not registered as a broker-dealer in the United States and currently has not appointed a U.S. broker-dealer. Additionally, RHB does not offer brokerage services to U.S. persons. Any order for the purchase or sale of all securities discussed herein must be placed with and through a registered U.S. broker-dealer as appointed by RHB from time to time as required by the Exchange Act Rule 15a-6. For avoidance of doubt, RHB reiterates that it has not appointed any U.S. broker-dealer during the issuance of this report. This report is confidential and not intended for distribution to, or use by, persons other than the recipient and its employees, agents and advisors, as applicable. Additionally, where research is distributed via Electronic Service Provider, the analysts whose names appear in this report are not registered or qualified as research analysts in the United States and are not associated persons of any registered U.S. broker-dealer as appointed by RHB from time to time and therefore may not be subject to any applicable restrictions under Financial Industry Regulatory Authority ("FINRA") rules on communications with a subject company, public appearances and personal trading. Investing in any non-U.S. securities or related financial instruments discussed in this research report may present certain risks. The securities of non-U.S. issuers may not be registered with, or be subject to the regulations of, the U.S. Securities and Exchange Commission. Information on non-U.S. securities or related financial instruments may be limited. Foreign companies may not be subject to audit and reporting standards and regulatory requirements comparable to those in the United States. The financial instruments discussed in this report may not be suitable for all investors. Transactions in foreign markets may be subject to regulations that differ from or offer less protection than those in the United States.

Please refer to the following link ([RHB Research Conflict Disclosures - Nov 2024](#)) and the Disclosure of Conflict of Interest in each of the research reports provided in this email for more details.

Kuala Lumpur		Singapore			
RHB Investment Bank Bhd Level 3A, Tower One, RHB Centre Jalan Tun Razak Kuala Lumpur Malaysia Tel: +(60) 3 2302 8100 Fax: +(60) 3 2302 8134		RHB Bank Berhad (Singapore branch) 90 Cecil Street #04-00 RHB Bank Building Singapore 069531 Fax: +65 6509 0470			
Jakarta		Bangkok			
PT RHB Sekuritas Indonesia Revenue Tower, 11th Floor, District 8 - SCBD Jl. Jendral Sudirman Kav 52-53 Jakarta 12190 Indonesia Tel: +6221 509 39 888 Fax: +6221 509 39 777		RHB Securities (Thailand) PCL 10th Floor, Sathorn Square Office Tower 98, North Sathorn Road, Silom Bangrak, Bangkok 10500 Thailand Tel: +(66) 2 088 9999 Fax: +(66) 2 088 9799			
สำนักงานใหญ่		สาขาที่ 1 สาขาหาดใหญ่		สาขาที่ 2 สาขาปิ่นเกล้า	
เลขที่ 98 อาคารสาทรสแควร์ ออฟฟิศ ทาวเวอร์ ชั้นที่ 8,10 ถนนสาทรเหนือ แขวงสีลม เขตบางรัก กรุงเทพมหานคร 10500 Tel: +662-862-9999 Fax: +662-108-0999		127 – 129 ถนนศรีวิภาวรรด ตำบลหาดใหญ่ อำเภอหาดใหญ่ จังหวัดสงขลา 90110 Tel: +66-74-891-999 Fax: +66-(0)74-891-924		เลขที่ 7/129 – 221 อาคารศูนย์การค้าเซ็นทรัล พลาซ่า ปิ่นเกล้า ชั้น 19 ถนนบรมราชชนนี แขวงอรุณอมรินทร์ เขตบางกอกน้อย กรุงเทพมหานคร 10700 Tel: +662-828-1555 Fax: +662-828-1500	
สาขาที่ 3 สาขาวิภาวดีรังสิต		สาขาที่ 4 สาขาเชียงใหม่		สาขาที่ 5 สาขาฉะเชิงเทรา	
เลขที่ 89/1 อาคารเกษมทรัพย์ ชั้น 1 ถนนวิภาวดีรังสิต แขวงจอมพล เขตจตุจักร กรุงเทพมหานคร 10900 Tel: +662-035-9000 Fax: +66-(0)2-631-9099		314/1 หมู่ที่ 5 ต.สันทรายน้อย อ.สันทราย จ.เชียงใหม่ 50210 Tel: +66-(0)52-00-4999 Fax: +66-(0)5200-4998		เลขที่ 20 ถนนสุวินทวงศ์ ตำบลหน้าเมือง อำเภอเมืองฉะเชิงเทรา จังหวัดฉะเชิงเทรา 24000 Tel: +66(0)3302-1999 Fax: +66(0)2-3851-3435	